



● **Naturale Rettificato**
Unpolished Rectified
Matt Rektifiziert
Naturel Rectifié

● **Esterno Rettificato**
Outdoor Rectified
Aussenbereich Rektifiziert
Exterieur Rectifié



Kavastone



Kavastone **Ivory**



Kavastone **Greige**



Kavastone **Grey**




Kavastone **Graphite**










Kavastone **Black**

SUPERFICI SURFACES OBERFLÄCHEN SURFACES

- **Naturale Rettificato**
Unpolished Rectified
Matt Rektifiziert
Naturel Rectifié
- **Esterno Rettificato**
Outdoor Rectified
Aussenbereich Rektifiziert
Exterieur Rectifié
- **Naturale Burattato**
Unpolished Tumbled
Matt Getrommelt
Naturel Buriné
- **Esterno Burattato**
Outdoor Tumbled
Aussenbereich Getrommelt
Exterieur Buriné
- **Esterno**
Outdoor
Aussenbereich
Exterieur
- **Esterno Rettificato gresx2**
Outdoor Rectified
Aussenbereich Rektifiziert
Exterieur Rectifié


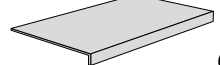
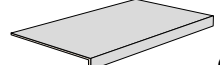
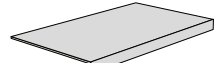


gres360°
STONE THROUGHOUT


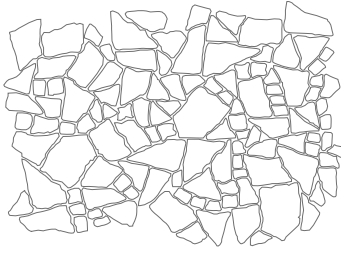
Formati	Colori	Superfici			Scatole			Pallet			≠
		Naturale Rettificato Unpolished Rectified Matt Rektifiziert Naturel Rectifié	Esterno Outdoor Aussenbereich Exterieur	Esterno Rettificato Outdoor Rectified Aussenbereich Rektifiziert Exterieur Rectifié	Pz/Sc Pcs/Box Stck/Kart. Pcs/Boite	Mq/Sc Sqm/Box Qm/Kart. M²/Boite	Kg/Sc Kg/Box Kg/Kart. Kg/Boite	Colli Boxes Kart Boites	Mq Sqm Qm M²	Kg Kg Kg Kg	Spessore Thickness Stärke Épaisseur
Kavastone gres360°											
 60x120 - 24"x48" V3	Ivory Greige Grey Graphite Black	KS621R KS623R KS627R KS628R KS620R		KS621ER KS623ER KS627ER KS628ER KS620ER	2	1,44	32	35	50,40	1130	10 mm
 SHADES 60x120 - 24"x48" V3 15 Soggetti assortiti 15 Assorted subjects 15 Gemischte Fliesen 15 Sujets assortis	Ivory Greige Grey Graphite Black	KSS621R KSS623R KSS627R KSS628R KSS620R			2	1,44	32	35	50,40	1130	10 mm
 30x120 - 12"x48" V3	Ivory Greige Grey Graphite Black	KS321R KS323R KS327R KS328R KS320R			4	1,44	32	26	37,44	842	10 mm
 45x90 - 18"x36" V4	Ivory Greige Grey Graphite Black	KS491R KS493R KS497R KS498R KS490R		KS491ER KS493ER KS497ER KS498ER KS490ER	3	1,215	26	32	38,88	842	10 mm
 60x60 - 24"x24" V4	Ivory Greige Grey Graphite Black	KS601R KS603R KS607R KS608R KS600R		KS601ER KS603ER KS607ER KS608ER KS600ER	4	1,44	31,5	30	43,20	955	10 mm
 30x60 - 12"x24" V4	Ivory Greige Grey Graphite Black	KS361R KS363R KS367R KS368R KS360R	KS361E KS363E KS367E - -	KS361ER KS363ER KS367ER KS368ER KS360ER	6	1,08	21,5	40	43,20	870	9 mm
 * TRAMA 30x60 - 12"x24"	Ivory Greige Grey Graphite Black	KST361R KST363R KST367R KST368R KST360R			6	1,08	21,5	40	43,20	870	9 mm

* Da utilizzare esclusivamente a rivestimento - To be used only on walls
Nur zur Verkleidung verwendbare - Exclusivement destinés à un revêtement mural

 75x60 - 3"x24" Battiscopa - Bullnose Sockel - Plinthe	Ivory Greige Grey Graphite Black	KSB601R KSB603R KSB607R KSB608R KSB600R			22	MI 13,2	22				
--	--	---	--	--	----	---------	----	--	--	--	--

Formati	Colori	Superfici			Scatole			Pallet			≠
		Naturale Rettificato Unpolished Rectified Matt Rektifiziert Naturel Rectifié	Esterno Outdoor Aussenbereich Exterieur	Esterno Rettificato Outdoor Rectified Aussenbereich Rektifiziert Exterieur Rectifié	Pz/Sc Pcs/Box Stck/Kart. Pcs/Boite	Mq/Sc Sqm/Box Qm/Kart. M²/Boite	Kg/Sc Kg/Box Kg/Kart. Kg/Boite	Colli Boxes Kart Boites	Mq Sqm Qm M²	Kg Kg Kg Kg	Spessore Thickness Stärke Épaisseur
 15x30x4 - 6"x12"x1½" Elemento Elle Monolitico One-piece L-shaped trim Schenkelformteil Carreau à rebord monolithique	Ivory Greige Grey			KS1EL KS3EL KS7EL	8	MI 2,4	9,6				
 30x60x5 - 12"x24"x2" Lineare ad Elle L-shaped Element L-Form Element Élément linéaire en "L"	Ivory Greige Grey Graphite Black	KS1GL KS3GL KS7GL KS8GL KS0GL			4		20				
 30x60x5 - 12"x24"x2" DX Angolare ad Elle L-shaped Corner Element L-Form Eckelement Élément d'angle en "L"	Ivory Greige Grey Graphite Black	KS1GAD KS3GAD KS7GAD KS8GAD KS0GAD			2		11				
 30x60x5 - 12"x24"x2" SX Angolare ad Elle L-shaped Corner Element L-Form Eckelement Élément d'angle en "L"	Ivory Greige Grey Graphite Black	KS1GAS KS3GAS KS7GAS KS8GAS KS0GAS			2		11				

(A) Per una posa corretta è consigliata la tecnica del "buttering-floating" (doppia spalmatura): riempire bene con malta cementizia/collante il retro dell'elemento e la superficie di posa senza lasciare vuoti.
For correct laying, the "buttering-floating" technique is recommended: fill the back of the element and the laying surface well with cement-based mortar or glue without leaving any gaps.
Für die korrekte Verlegung wird die "Buttering-Floating-Technik" (zweifaches Auftragen) empfohlen: Die Rückseite des Elements und die zu verlegende Fläche gut mit Zementmörtel oder Kleber bestreichen, ohne freie Stellen zu lassen. - Pour une pose correcte, la technique du «buttering-floating» (double encollage) est conseillée: bien remplir de mortier à base de ciment/adhésif le dos de l'élément et la surface de pose sans laisser de vides.

Formati	Colori	Superfici		Scatole			Pallet			≠
Kavastone gres360°		Naturale Burattato Unpolished Tumbled Matt Getrommelt Naturel Buriné	Esterno Burattato Outdoor Tumbled Aussenbereich Getrommelt Exterieur Buriné	Pz/Sc Pcs/Box Stck/Kart. Pcs/Boîte	Mq/Sc Sqm/Box Qm/Kart. M²/Boîte	Kg/Sc Kg/Box Kg/Kart. Kg/Boîte	Colli Boxes Kart Boîtes	Mq Sqm Qm M²	Kg Kg Kg Kg	Spessore Thickness Stärke Epaisseur
 PALLADIANA In fogli 30x30. - In 30x30 - 12"x12" sheets. Auf Blatt 30x30. - Sur feuille tramée de 30x30.	Ivory Greige Grey Graphite Black	KS1MS1 KS3MS1 KS7MS1 KS8MS1 KS0MS1		Sheets 11	0,99	20				
 PALLADIANA	Ivory Greige Grey Graphite Black		KS1PAE KS3PAE KS7PAE KS8PAE KS0PAE	• Cp 1	1,00	21				10 mm
				•• Cp 1	1,20	27				10 mm

Resa di 1 mq a composizione con fuga minima da utilizzare di 20 mm.
Yield of 1 sq.m. per composition with 20 mm minimum joint.
Ergiebigkeit von 1 m² bei der Gestaltung mit zu verwendender Fuge von mindestens 20 mm.
Rendement de 1 m² par composition avec joint minimum a utiliser de 20 mm.

Resa di 1.2 mq a composizione con fuga minima da utilizzare di 20 mm.
Yield of 1.2 sq.m. per composition with 20 mm minimum joint.
Ergiebigkeit von 1,2 m² bei der Gestaltung mit zu verwendender Fuge von mindestens 20 mm.
Rendement de 1,2 m² par composition avec joint minimum a utiliser de 20 mm.

• **DISPONIBILE FINO AD ESAURIMENTO** - AVAILABLE WHILE STOCKS LAST - VERFÜGBAR SOLANGE DER VORRAT REICHT - DISPONIBLE JUSQU'À LA FIN DES STOCKS
•• **NUOVA PALETTIZZAZIONE** - NEW PALLETIZATION - NEUE PALETTIERUNG - NOUVELLE PALETTISATION



Greige 60x120 - 24"x48" Naturale Rettificato
Shades Greige 60x120 - 24"x48" Naturale Rettificato
Shades Ivory 60x120 - 24"x48" Naturale Rettificato










gres360° STONE THROUGHOUT **gresX2** OUTDOOR DESIGN

Gres Porcellanato Porcelain Stoneware Feinsteinzeug Grès Cérame EN 14411:2012 ANNEX G GROUP BIa UGL

 60x120 - 24"x48" - 30x120 - 12"x48" - 60,4x90,6 - 24"x36" (V3): Piastrelle con media variazione di tono e disegno Tiles with moderate shade and aspect variation Fliesen mit gemäßigter unterschiedlichen Tonalitäten und Muster Carreaux avec faible différence de nuance et structure	 60x60 - 24"x24" - 30x60 - 12"x24" - 45x90 - 18"x36" (V4): Piastrelle con variazione random di tono e disegno Tiles with random shade and aspect variation Fliesen mit zufällig unterschiedlichen Tonalitäten und Muster Carreaux avec différence aléatoire de nuance et structure
---	---

- | | |
|---|---|
| <input checked="" type="checkbox"/> Pavimento - Floor coverings
Bodenbeläge - Sol | <input checked="" type="checkbox"/> Traffico leggero
Light traffic areas - Geringe Begehungsfrequenz
Zones à trafic léger |
| <input checked="" type="checkbox"/> Rivestimento - Wall coverings
Wandbeläge - Faïence | <input checked="" type="checkbox"/> Traffico pesante
Heavy traffic areas - Starke Begehungsfrequenz
Zones à trafic intense |
| <input checked="" type="checkbox"/> Residenziale - Residential areas
Wohngebiete - Zones résidentielles | <input checked="" type="checkbox"/> Zone limitrofe a piscina (Esterno)
Swimming pool areas - Schwimmbadbereich
Abords de piscines |
| <input checked="" type="checkbox"/> Esterno (Esterno)
Outdoor areas - Außenbereiche
Espaces extérieurs | <input checked="" type="checkbox"/> Rivestimenti esterni / Pareti ventilate (9 mm - 10 mm)
External cladding / Ventilated facade - Außenverkleidung / Hinterlüftete Fassaden
Murs extérieurs / Façades ventilées |

 Fino a 100 grafiche differenti Up to 100 different graphics Jusqu'à 100 graphiques différentes Bis zu 100 verschiedene Grafiken	 > 20% Elevato contenuto di materiale riciclato High content of recycled material Hoher Anteil an Recyclten Rohstoffen Haute teneur en matériaux recyclés	Pag. 629  eco+ THE GREEN SOUL OF PORCELAIN STONWARE
---	---	---

 Resistente al gelo	 Naturale	 Esterno	 Esterno	 Naturale Esterno DRY: > 0,40 WET: > 0,40	 Naturale WET: ≥ 0,42	 Esterno WET: ≥ 0,55	 Naturale DRY: 60 WET: 37	 gresX2 Pag. 644
---	---	--	--	---	--	---	---	---