




# CORNERSTONE



# CORNERSTONE CORNERSTONE SLIM



Cornerstone raccoglie ed interpreta a proprio modo le Pietre del Mondo, attraversate da nuovi sguardi e da nuove possibilità tecnologiche di riproduzione.

Particolari e rare conformazioni, raccolte in ogni angolo del Pianeta, caratterizzano e rendono riconoscibile la pietra con specifiche identità e rarità geologiche.

Sono sguardi puliti, ottenuti da spacchi in cava, senza tralasciare quei dettagli che sorprendono per la loro incredibile varietà.

Cornerstone offers its own unique interpretation of the stones of the world based on a fresh vision and new reproduction technologies. Distinctive forms and geological rarities collected from the four corners of the planet are used to create a stone collection with a unique identity. Clean surfaces obtained from quarry-hewn stone reveal details of astonishing variety.

Cornerstone recueille et interprète à sa manière les Pierres du Monde, sur lesquelles se posent de nouveaux regards et s'appliquent de nouvelles possibilités technologiques de reproduction. Recueillies aux quatre coins de la planète, des conformations rares et particulières caractérisent la pierre et lui confèrent son identité géologique propre, immédiatement reconnaissable. Ces regards sont épurés, résultants d'éclatements dans la carrière, sans négliger ces détails qui surprennent par leur incroyable variété.

Cornerstone versammelt und interpretiert Steine aus der ganzen Welt unter neuen Gesichtspunkten und mit neuen Reproduktionstechniken. Eigentümliche, rare Konformationen aus allen Erdteilen kennzeichnen den Charakter von Steinen, die an ihrer spezifischen Identität und geologischen Seltenheit erkennbar sind. Puristische Bruchsteinflächen versetzen mit unglaublich vielfältigen Details in Erstaunen.

Cornerstone capta e interpreta a su manera las Piedras del Mundo, contempladas con una mirada nueva, considerando nuevas posibilidades tecnológicas de reproducción. Conformaciones singulares y peculiares, captadas en cualquier rincón del planeta, caracterizan e identifican la piedra, marcada por sus particularidades y rarezas geológicas. Se trata de miradas limpias, obtenidas a partir de hendiduras de cantera, sin descuidar esos detalles tan sorprendentes por su inusitada variedad.

Этот «краеугольный камень» воплощает собой камни всего мира, на которые можно взглянуть по-новому благодаря новейшим технологическим разработкам. Это коллекция отдельных редких пород камней, собранных в удаленных уголках планеты, в которой каждый камень по-своему уникален и может рассказать многое о месте своего происхождения. От ваших глаз не ускользнет яркая картина, открывающаяся в результате излома целой глыбы.

# CORNERSTONE ABACO


SLATE WHITE




SLATE GREY



SLATE BLACK



SLATE MULTICOLOR




GRANITE STONE




# CORNERSTONE CORNERSTONE SLIM




|   |   |  |  |  |   |
|---|---|--|--|--|---|
| <p><b>Provenienza Brasile</b><br/>Tre superfici di spacco, un taglio nella sostanza dura di un materiale unico e raro. Ricavate da osservazioni di rocce estratte da alcune zone del continente Sud Americano, dove la ricchezza geologica sorprende per le qualità e le estensioni delle conformazioni omogenee.</p> | <p><b>Origin Brazil</b><br/>Three surfaces hewn from the hard body of a unique, rare material. Based on observations of rocks quarried in certain regions of South America, where the geology is surprisingly varied in terms of the quality and extension of homogeneous formations.</p> | <p><b>Provenance Brésil</b><br/>Trois surfaces nées d'un éclatement, d'une fracture de la substance dure d'un matériau unique et rare. Tirées de l'observation de roches extraites de certaines zones du continent sud-américain, où la richesse géologique surprend par la qualité et l'extension de ses conformations homogènes.</p> | <p><b>Herkunft Brasilien</b><br/>Drei Bruchsteinflächen, ein Schnitt im kompakten Material eines einzigartigen, seltenen Hartgesteins. Inspiriert von Felsgesteinen, die in einigen Regionen Südamerikas abgebaut werden, wo die geologische Vielfalt mit der Qualität und der Ausgedehnhtheit gleichmäßiger Formationen überrascht.</p> | <p><b>Procedencia Brasil</b><br/>Tres superficies separadas por una hendidura, un corte en la dura substancia de un material único, raro. Resultado de la observación de rocas extraídas en unas zonas del continente sudamericano en las que la riqueza geológica sorprende por las cualidades y la extensión de muchas de sus conformaciones, extremadamente homogéneas.</p> | <p><b>Место добычи — Бразилия</b><br/>три поверхности от раскола глыбы. Обнажившийся срез твердого камня имеет уникальную структуру. Это редкие породы, добытые на южноамериканском континенте, где ископаемые не перестают удивлять своими свойствами и вскрываемыми пластинами.</p> |
|---|---|--|--|--|---|



WHITE



GREY



BLACK

SLATE



Slate White Slim Nat. Rett. 120x120 - 47<sup>1/4</sup>"x47<sup>1/4</sup>"  
Slate Black Slim Nat. Rett. 60x120 - 23<sup>5/8</sup>"x47<sup>1/4</sup>"  
Listelli Sfalsati Slate White Slim Nat. Rett. 30x60 - 11<sup>13/16</sup>"x23<sup>5/8</sup>"



Listelli Sfalsati Slate White Slim Nat. Rett. 30x60 - 11<sup>13/16</sup>"x23<sup>5/8</sup>"

Slate White Slim Nat. Rett. 120x120 - 47<sup>1/4</sup>"x47<sup>1/4</sup>"





Slate White Slim Nat. Rett. 120x120 - 47<sup>1/4</sup>"x47<sup>1/4</sup>"



Slate Grey Slim Nat. Rett. 120x278 - 47<sup>1/4</sup>"x109<sup>7/16</sup>"  
Slate Grey Slim Mosaico Plurima Nat. 30x30 - 11<sup>13/16</sup>"x11<sup>13/16</sup>"





Slate Grey Slim Nat. Rett. 120x278 - 47<sup>1/4</sup>"x109<sup>7/16</sup>"  
Slate Grey Slim Nat. Rett. 120x120 - 47<sup>1/4</sup>"x47<sup>1/4</sup>"  
Mosaico Plurima Degradè Nat. 30x270 - 11<sup>13/16</sup>"x106<sup>5/16</sup>"



Slate Black Nat. Rett. 120x278 - 47<sup>1</sup>/<sub>4</sub>"x109<sup>7</sup>/<sub>16</sub>"



Slate White Slim Nat. Rett. 120x278 - 47<sup>1/4</sup>"x109<sup>7/16</sup>"  
Mosaico Plurima Degradè Nat. 30x270 - 11<sup>13/16</sup>"x106<sup>5/16</sup>"



Slate White Slim Nat. Rett. 60x120 - 23<sup>5</sup>/<sub>8</sub>"x47<sup>1</sup>/<sub>4</sub>"  
Listelli Sfalsati Slate White Slim Nat. Rett. 30x60 - 11<sup>13</sup>/<sub>16</sub>"x23<sup>5</sup>/<sub>8</sub>"





Slate White Slim Nat. Rett. 120x278 - 47<sup>1/4</sup>"x109<sup>7/16</sup>"  
Mosaico Plurima Degradè Nat. 30x270 - 11<sup>13/16</sup>"x106<sup>5/16</sup>"



Slate Grey Nat. Rett. 60x60 - 23<sup>5/8</sup>"x23<sup>5/8</sup>"



Slate Grey Nat. Rett. 45x90 - 17<sup>11/16</sup>"x35<sup>7/16</sup>"



Slate Grey Nat. Rett. 60x120 - 23<sup>5/8</sup>"x47<sup>1/4</sup>"





Slate Black Nat. Rett. 45x90 - 17<sup>11/16</sup>"x35<sup>7/16</sup>"




Slate Black Nat. Rett. 60x60 - 23<sup>5</sup>/<sub>8</sub>"x23<sup>5</sup>/<sub>8</sub>"



**Slate Black Nat. Rett. 30x60 - 11<sup>13/16</sup>"x23<sup>5/8</sup>"**  
**Slate Grey Nat. Rett. 30x120 - 11<sup>13/16</sup>"x47<sup>1/4</sup>"**  
**Mosaico Slate Black Nat. 30x30 - 11<sup>13/16</sup>"x11<sup>13/16</sup>"**  
**Mosaico Slate Grey Nat. 30x30 - 11<sup>13/16</sup>"x11<sup>13/16</sup>"**



Mosaico Slate Black Nat. 30x30 - 11<sup>13/16</sup>x11<sup>13/16</sup>"



**Provenienza Africa**  
Una sedimentaria multicolore, spesso sorregge e si erge tra le sabbie ferrose e bollenti del basso Atlante e a ridosso come letto o argine dei grandi fiumi Africani.

**Origin Africa**  
A multicoloured sedimentary rock often found amongst the hot iron sands of the low Atlas Mountains or along the beds and banks of large African rivers.

**Provenance Afrique**  
Une pierre sédimentaire multicolore, qui souvent étaye et se dresse au milieu des sables ferreux et bouillants du bas Atlas, ou pave le lit ou les rives des grands fleuves africains.

**Herkunft Afrika**  
Ein multikoloriertes Sedimentgestein, das vielerorts aus dem eisenhaltigen, heißen Sand des südlichen Atlasgebirges emporragt und den Flusslauf der gewaltigen afrikanischen Ströme prägt.

**Herkunft Afrika**  
Ein multikoloriertes Sedimentgestein, das vielerorts aus dem eisenhaltigen, heißen Sand des südlichen Atlasgebirges emporragt und den Flusslauf der gewaltigen afrikanischen Ströme prägt.

**Место добычи — Африка**  
Камень, добываемый из разноцветной осадочной породы, часто встречается и добывается в южной части материка, в местах скопления железистых раскаленных песков, как правило, на дне русел или на натуральных отмелях крупных африканских рек.

## SLATE MULTICOLOR



Slate Multicolor Nat. Rett. 60x120 - 23<sup>5/8</sup>"x47<sup>1/4</sup>"  
Slate Multicolor Nat. Rett. 15x120 - 5<sup>7/8</sup>"x47<sup>1/4</sup>"



Slate Multicolor Nat. Rett. 15x120 - 5<sup>7/8</sup>"x47<sup>1/4</sup>"



Slate Multicolor Nat. Rett. 15x120 - 5<sup>7/8</sup> x 47<sup>1/4</sup>"





Slate Multicolor Nat. Rett. 30x60 - 11<sup>13</sup>/<sub>16</sub>" x 23<sup>5</sup>/<sub>8</sub>"



|  |   |  |   |   |   |
|--|---|--|---|---|---|
| <b>Provenienza Svizzera</b><br>Una pietra dura e composta in strati antichissimi e compatti. Compresi tra lo stridere delle montagne, tra i freddi delle alte quote. | <b>Origin Switzerland</b><br>A hard stone composed of ancient compact layers. Layers compressed by the force of the mountains, by the cold of high altitudes. | <b>Provenance Suisse</b><br>Une pierre dure, composée de strates très anciennes et très compactes, comprimées par la stridulation des montagnes et le froid des hauts sommets. | <b>Herkunft Schweiz</b><br>Ein Hartgestein mit uralten, kompakten Ablagerungsschichten. Zusammengespreßt von der malmenden Kraft der Berge, in der Kälte eisiger Höhen. | <b>Procedencia Suiza</b><br>Una piedra dura, configurada por capas muy antiguas y compactas. Comprimidas entre el crujir de las montañas, entre los fríos de las cotas más altas. | <b>Место добычи — Швейцария</b><br>Камень, вобравший в себя древнейшую силу. Сдавленные горными кряжами и закаленные холодным климатом высокогорья. |
|--|---|--|---|---|---|

# GRANITE STONE



Granite Stone Nat. Rett. 60x120 - 23<sup>5/8</sup>"x47<sup>1/4</sup>"



Granite Stone Nat. Rett. 60x120 - 23<sup>5/8</sup>"x47<sup>1/4</sup>"



Granite Stone Nat. Rett. 60x60 - 23<sup>5/8</sup>"x23<sup>5/8</sup>"  
Gradone Granite Stone 20MM Nat. Rett. 33x60 - 12<sup>15/16</sup>"x23<sup>5/8</sup>"

# CORNERSTONE

## 20MM

### ESTETICA E PRESTAZIONI

**Cornerstone 20MM** assicura l'equilibrio ideale tra ricercatezza estetica e prestazioni tecniche elevate nelle più svariate ambientazioni esterne. Alla possibilità di realizzare percorsi, camminamenti e altre soluzioni progettuali outdoor in piena armonia con l'ambiente circostante e in assoluta continuità con gli spazi interni, si aggiunge la garanzia di impiego di un materiale eccezionalmente resistente ai carichi e a tutti i tipi di agenti atmosferici. Facile da posare a secco su erba, sabbia e ghiaia, **Cornerstone 20MM** può essere incollato anche su massetto, permettendo di realizzare pavimentazioni carrabili o altre soluzioni nell'ambito di spazi commerciali e pubblici soggetti a elevato traffico e si presta alla perfezione alla realizzazione di pavimenti sopraelevati. **Cornerstone 20MM** è la soluzione ideale per progettare con stile, senza rinunciare alle esigenze tecniche richieste dall'architettura contemporanea.

### HIGH-PERFORMING GOOD LOOKS

**Cornerstone 20MM** delivers the ideal combination of exquisite appearance and outstanding technical performances in the most widely varying outdoor locations. Paths, pavements and other outdoor solutions that merge perfectly into the surrounding environment and seamlessly continue indoor design schemes can be created with a material offering exceptional resistance to loads, weather and other atmospheric factors. Easily installed dry on grass, sand and gravel, **Cornerstone 20MM** can also be glued to concrete screeds for vehicle-resistant pavings, or for other projects in commercial or public contexts with heavy traffic, and is perfect for raised floors. **Cornerstone 20MM** enables stylish design solutions while meeting all the technical demands of contemporary architecture.



# CORNERSTONE

20MM



## ESTHÉTIQUE ET PERFORMANCE

**Cornerstone 20MM** instaure l'équilibre idéal entre raffinement esthétique et haute performance technique dans les contextes les plus disparates. Il est ainsi possible de réaliser des parcours, des cheminements et d'autres projets extérieurs en totale harmonie avec le milieu environnant et en continuité visuelle avec l'intérieur. De plus, la matière assure une résistance exceptionnelle aux charges et à tous les agents atmosphériques. Facile à poser à sec sur gazon, sur sable et sur gravier, **Cornerstone 20MM** se colle aussi sur chape pour composer des sols carrossables ou d'autres solutions dans les espaces commerciaux et publics exposés à trafic intense. Le produit convient également parfaitement à la mise en place de planchers surélevés. **Cornerstone 20MM** est le nec plus ultra pour donner corps à des projets de classe, tout en remplissant les critères techniques de l'architecture contemporaine.



## ÄSTHETIK UND LEISTUNGEN

**Cornerstone 20MM** gewährleistet den perfekten Einklang zwischen ausgefeilter Ästhetik und hohen technischen Leistungen in verschiedensten Außenräumen. Die Möglichkeit zu Gestaltungslösungen für den Außenbereich wie etwa Fahr- und Gehwege, die sich harmonisch in die Umgebung einfügen und eine nahtlose optische Einheit mit den Innenräumen bilden, ist mit der Garantie eines außergewöhnlich belastungsfähigen und witterungsbeständigen Materials verbunden. Leicht verlegbar im Gras-, Sand- oder Kiesbett, kann **Cornerstone 20MM** auch auf Estrich verklebt werden. Die Kollektion eignet sich nicht nur für Bodenbeläge oder andere Lösungen in stark frequentierten gewerblichen und öffentlichen Bereichen, sondern ist auch zur Erstellen von Doppelböden perfekt. **Cornerstone 20MM** ist die ideale Lösung für eine stillichere Gestaltung und erfüllt die technischen Anforderungen der modernen Architektur.



## ESTÉTICA Y PRESTACIONES

**Cornerstone 20MM** asegura el equilibrio ideal entre refinamiento estético y prestaciones técnicas elevadas en las más diversas ambientaciones exteriores. A la posibilidad de realizar carriles, caminos y otras soluciones proyectivas exteriores en plena armonía con el entorno y dando continuidad a los espacios interiores, se suma la garantía de uso de un material excepcionalmente resistente a las cargas y a toda clase de agentes atmosféricos. Fácil de colocar en seco sobre hierba, arena y grava, **Cornerstone 20MM** también se puede encolar sobre la capa de relleno, permitiendo disponer pavimentaciones transitables u otras soluciones en el ámbito de espacios comerciales y públicos sometidos a un tráfico intenso y se presta a la perfección a la realización de pavimentos sobreelevados. **Cornerstone 20MM** es la solución ideal para proyectar con estilo, sin renunciar a las exigencias técnicas requeridas por la arquitectura contemporánea.



## ЭФФЕКТНАЯ ЭСТЕТИКА И ВЫСОКИЕ ХАРАКТЕРИСТИКИ

**Cornerstone 20MM** гарантирует достижение идеального равновесия между эстетической изысканностью и высокими техническими характеристиками в самых разнообразных наружных оформлениях. К возможности создания дорожек, тротуаров и других проектных решений для наружных пространств в полной гармонии с окружающей средой и с полной взаимопреemptивностью с внутренними пространствами добавляется гарантия использования материала, который чрезвычайно устойчив к нагрузкам и всем типам атмосферного воздействия. Материал **Cornerstone 20MM** легко укладывается всухую на траву, песок и щебень, а также его можно наклеивать на бетонную стяжку, что позволяет изготавливать полы, пригодные для движения транспортных средств, или же другие решения на торговых и общественных объектах с высокой интенсивностью движения, а кроме того, он может великолепно использоваться для изготовления фальшполов. **Cornerstone 20MM** - это наилучшее решение для проектирования с хорошим стилем, не отказываясь от технических необходимостей, которые востребованы современной архитектурой.



# CORNERSTONE SLIM


Slate White



Slate Grey



Slate Black




Si consiglia la posa con fuga 2 mm. - Laying with a 2 mm-joint is recommended. - Pose recommandée avec joints de 2 mm.  
Es wird eine Fugenbreite von 2 mm empfohlen. - Se recomienda la colocación con juntas de 2 mm. - Рекомендуется укладка с швом 2 мм.  
Verificare l'abbinamento dei toni tra i formati differenti. - Check the colour matching between different sizes.  
Vérifier l'assortiment des tonalités entre les différents formats. - Die Kombination der Farbtöne unter den verschiedenen Formaten prüfen.  
Comprobar la combinación de los tonos entre los distintos formatos. - Проверьте сочетание тонов у разных форматов.



6,5 mm.

## COLORI E FORMATI

Colours and Sizes | Couleurs et Formats | Farben und Formate | Colores y Tamaños | Цвета и Форматы



### Naturale Rett.

120x278 - 47<sup>1/4</sup>"x109<sup>7/16</sup>"

EJ20 Slate White


● T99

EJ21 Slate Grey

● T99

EJ22 Slate Black

● T99



### Naturale Rett.

120x120 - 47<sup>1/4</sup>"x47<sup>1/4</sup>"

EKD7 Slate White

● T74

EKD8 Slate Grey

● T74

EKD9 Slate Black

● T74



### Naturale Rett.

60x120 - 23<sup>5/8</sup>"x47<sup>1/4</sup>"

EKDC Slate White

● T59

EKDD Slate Grey

● T59

EKDE Slate Black

● T59

## DECORI

Decors | Decors | Dekore | Decorados | Декоры

### LISTELLI SFALSATI\*



30x60 - 11<sup>13/16</sup>"x23<sup>5/8</sup>"

EKKL Slate White Nat.


● A87



30x60 - 11<sup>13/16</sup>"x23<sup>5/8</sup>"

EKKM Slate Grey Nat.

● A87



30x60 - 11<sup>13/16</sup>"x23<sup>5/8</sup>"

EKKN Slate Black Nat.

● A87


### MOSAICO PLURIMA\*

Tessera - Chip 2,5x7,5 (1<sup>5/16</sup>"x2<sup>5/16</sup>"



30x30 - 11<sup>13/16</sup>"x11<sup>13/16</sup>"

EKRZ Slate White Nat. ● A102



30x30 - 11<sup>13/16</sup>"x11<sup>13/16</sup>"

EKS0 Slate Grey Nat. ● A102




30x30 - 11<sup>13/16</sup>"x11<sup>13/16</sup>"

EKS1 Slate Black Nat. ● A102

### MOSAICO PLURIMA DEGRADÈ\*

Tessera - Chip 2,5x7,5 (1<sup>5/16</sup>"x2<sup>5/16</sup>"



30x270 - 11<sup>13/16</sup>"x106<sup>5/16</sup>"

EKS3 Slate White/Grey/Black Nat. ● A105

Comp. 9 pcs 30x30 - 11<sup>13/16</sup>"x11<sup>13/16</sup>"

Indicazioni di montaggio all'interno della scatola. - Assembly instructions inside box.  
Instructions de montage à l'intérieur de la boîte. - Verlegetherweise im Karton.  
Instrucciones de montaje en el interior de la caja. - Инструкции по установке находятся в коробке.

\* Su rete in fibra - On fibre mesh backing - Sur filet en fibre de verre  
Auf Glasfasernetz - Sobre malla de fibra - На волоконной сетке



# CORNERSTONE

Granite Stone



Slate Multicolor




Slate White



Slate Grey



Slate Black




Si consiglia la posa con fuga 2 mm. - Laying with a 2 mm-joint is recommended. - Pose recommandée avec joints de 2 mm.  
 Es wird eine Fugenbreite von 2 mm empfohlen. - Se recomienda la colocación con juntas de 2 mm. - Рекомендується укладка с швом 2 мм.  
 Verificare l'abbinamento dei toni tra i formati differenti. - Check the colour matching between different sizes.  
 Vérifier l'assortiment des tonalités entre les différents formats. - Die Kombination der Farbtöne unter den verschiedenen Formaten prüfen.  
 Comprobar la combinación de los tonos entre los distintos formatos. - Проверьте сочетание тонов у разных форматов.

## COLORI E FORMATI

Colours and Sizes | Couleurs et Formats | Farben und Formate | Colores y Tamaños | Цвета и Форматы


9,5 mm.



**Naturale Rett.**  
 60x120 - 23<sup>5/8</sup>"x47<sup>1/4</sup>"  
 E7KW Granite Stone ● T31  
 E7KP Slate Multicolor ● T31  
 EJ5A Slate White ● T31  
 E7KX Slate Grey ● T31  
 E7KY Slate Black ● T31



**Naturale Rett.**  
 30x120 - 11<sup>13/16</sup>"x47<sup>1/4</sup>"  
 E2PR Granite Stone ● T63  
 EJ5D Slate White ● T63  
 E2PS Slate Grey ● T63  
 E2PT Slate Black ● T63




**Naturale Rett.**  
 15x120 - 5<sup>7/8</sup>"x47<sup>1/4</sup>"  
 E2PN Slate Multicolor ● T63



**Naturale Rett.**  
 90x90 - 35<sup>7/16</sup>"x35<sup>7/16</sup>"  
 EJ5J Slate White ● T34  
 E44C Slate Grey ● T34  
 E44D Slate Black ● T34



**Naturale Rett.**  
 45x90 - 17<sup>11/16</sup>"x35<sup>7/16</sup>"  
 E2QF Granite Stone ● T23  
 E2Q7 Slate Multicolor ● T23  
 EJ5M Slate White ● T23  
 E2QG Slate Grey ● T23  
 E2QH Slate Black ● T23



**Naturale Rett.**  
 60x60 - 23<sup>5/8</sup>"x23<sup>5/8</sup>"  
 EJ5P Slate White ● T17  
 E2PY Slate Grey ● T17  
 E2PZ Slate Black ● T17



**Naturale Rett.**  
 30x60 - 11<sup>13/16</sup>"x23<sup>5/8</sup>"  
 E2Q4 Granite Stone ● T14  
 E2Q0 Slate Multicolor ● T14  
 EJ5R Slate White ● T14  
 E2Q5 Slate Grey ● T14  
 E2Q6 Slate Black ● T14



**Naturale Rett.**  
 10x30 - 3<sup>15/16</sup>"x11<sup>13/16</sup>"  
 EJLH Slate White ● T49  
 ECXY Slate Grey ● T49  
 ECXZ Slate Black ● T49

20MM



**Naturale Rett.**  
 45x90 - 17<sup>11/16</sup>"x35<sup>7/16</sup>"  
 E7TY Slate Multicolor ● T45  
 E3PN Slate Grey ● T45  
 E7U0 Slate Black ● T45



**Naturale Rett.**  
 60x60 - 23<sup>5/8</sup>"x23<sup>5/8</sup>"  
 E2PJ Granite Stone ● T34  
 E2PK Slate Grey ● T34  
 E2T4 Slate Black ● T34

# CORNERSTONE

9,5 mm. **DECORI**  
Decors | Decors | Dekore | Decorados | Декоры

## MOSAICO\*

Tessera - Chip 2,8x2,8 - 1<sup>1/8</sup>"x1<sup>1/8</sup>"



30x30 - 11<sup>13/16</sup>"x11<sup>13/16</sup>"

E2SR Granite Stone Nat. ● A96




30x30 - 11<sup>13/16</sup>"x11<sup>13/16</sup>"

E2RC Slate Multicolor Nat. ● A96




30x30 - 11<sup>13/16</sup>"x11<sup>13/16</sup>"

EJ5V Slate White Nat. ● A96



30x30 - 11<sup>13/16</sup>"x11<sup>13/16</sup>"

E2SS Slate Grey Nat. ● A96



30x30 - 11<sup>13/16</sup>"x11<sup>13/16</sup>"

E2ST Slate Black Nat. ● A96

## LISTELLI SFALSATI\*




30x60 - 11<sup>13/16</sup>"x23<sup>5/8</sup>"

E2SL Granite Stone Nat. ● A80




30x60 - 11<sup>13/16</sup>"x23<sup>5/8</sup>"

E2S5 Slate Multicolor Nat. ● A80




30x60 - 11<sup>13/16</sup>"x23<sup>5/8</sup>"

EJ5X Slate White Nat. ● A80



30x60 - 11<sup>13/16</sup>"x23<sup>5/8</sup>"

E2SM Slate Grey Nat. ● A80



30x60 - 11<sup>13/16</sup>"x23<sup>5/8</sup>"

E2SN Slate Black Nat. ● A80

\* Su rete in fibra - On fibre mesh backing - Sur filet en fibre de verre  
Auf Glasfasernetz - Sobre malla de fibra - На волоконной сетке

# CORNERSTONE

9,5 mm. **PEZZI SPECIALI**  
Trims | Pieces Speciales | Formteile | Piezas Especiales | Специальные Изделия










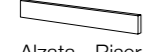
|  | Dimensione<br>Size   | Granite St.              | Slate Mult.              | Slate White              | Slate Grey               | Slate Black              | Fascia<br>di prezzo<br>Price band |
|--|--|--------------------------|--------------------------|--------------------------|--------------------------|--------------------------|-----------------------------------|
| Battiscopa - Skirting                              | <b>Nat. Rett.</b><br>7x60 - 2 <sup>3/4</sup> "x23 <sup>5/8</sup> "<br>Pcs. Box 15 - LM x Box 9,00  | E2TK                     | E2S4                     | EJ5Z                     | E2TL                     | E2TM                     | ● A11                             |
| Gradino - Stair Tread                              | <b>Nat. Rett.</b><br>7x90 - 2 <sup>3/4</sup> "x35 <sup>7/16</sup> "<br>Pcs. Box 8 - LM x Box 7,20  | E2TD                     | E2RY                     | EJ61                     | E2TE                     | E2TF                     | ● A18                             |
| Gradone - Step                                     | <b>Nat. Rett.</b><br>33x120x3,2x3,2<br>12 <sup>15/16</sup> "x47 <sup>1/4</sup> "x1 <sup>1/4</sup> "x1 <sup>1/4</sup> "<br>Pcs. Box 2 - LM x Box 2,40 | E8Z8                     | E8XR                     | EJ6G                     | E8Z9                     | E8ZA                     | ● A98                             |
| Angolare Dx   Sx<br>Corner Tile Dx   Sx            | <b>Nat. Rett.</b><br>33x120x3,2x3,2<br>12 <sup>15/16</sup> "x47 <sup>1/4</sup> "x1 <sup>1/4</sup> "x1 <sup>1/4</sup> "<br>Pcs. Box 1 - LM x Box 1,20 | DX<br>E8Y6<br>SX<br>E8Y7 | DX<br>E8XP<br>SX<br>E8XQ | DX<br>EJ6J<br>SX<br>EJ6K | DX<br>E8Y8<br>SX<br>E8Y9 | DX<br>E8YA<br>SX<br>E8YC | ● A104                            |
| Battiscopa Scala Dx   Sx<br>Tread Skirting Dx   Sx | <b>Nat. Rett.</b><br>7x60x60<br>2 <sup>3/4</sup> "x23 <sup>5/8</sup> "x23 <sup>5/8</sup> "<br>Pcs. Box 2 - LM x Box 1,20                             | DX<br>E8YR<br>SX<br>E8YS | DX<br>E9TM<br>SX<br>E9TN | DX<br>EJ63<br>SX<br>EJ69 | DX<br>E8YT<br>SX<br>E8YU | DX<br>E2SG<br>SX<br>E2SH | ● A33                             |
| Battiscopa Scala Dx   Sx<br>Tread Skirting Dx   Sx | <b>Nat. Rett.</b><br>7x60x60<br>2 <sup>3/4</sup> "x23 <sup>5/8</sup> "x23 <sup>5/8</sup> "<br>Pcs. Box 2 - LM x Box 1,20                             | DX<br>E8YX<br>SX<br>E8YY | DX<br>E9TP<br>SX<br>E9TQ | DX<br>EJ6A<br>SX<br>EJ6C | DX<br>E8YZ<br>SX<br>E8Z0 | DX<br>E8Z1<br>SX<br>E8Z2 | ● A33                             |
| Cove Base*   | <b>Nat.</b><br>16x30 - 6 <sup>5/16</sup> "x11 <sup>13/16</sup> "<br>Pcs. Box 30  | E90E                     | E90A                     | EJ6M                     | E2TN                     | E90F                     | ● A22                             |
| Cove Base Ang. Int.*<br>Cove Base In Corner        | <b>Nat.</b><br>2,5x16 - 1 <sup>5/16</sup> "x6 <sup>5/16</sup> "<br>Pcs. Box 10   | E8YM                     | E8YJ                     | EJ6P                     | E2SF                     | E8YN                     | ● A16                             |
| Cove Base Ang. Est.*<br>Cove Base Out Corner       | <b>Nat.</b><br>2,5x16 - 1 <sup>5/16</sup> "x6 <sup>5/16</sup> "<br>Pcs. Box 10   | E8YG                     | E8YD                     | EJ6Q                     | E2SE                     | E8YH                     | ● A16                             |

\* Ordine minimo 500 pezzi - Minimum order: 500 pieces - Commande minimale 500 pièces - Mindestbestellmenge 500 Stücke - Pedido mínimo 500 piezas - Минимальный заказ - 500 штук

# CORNERSTONE

**20MM** PEZZI SPECIALI







Trims | Pieces Speciales | Formteile | Piezas Especiales | Специальные Изделия

|   | Dimensione<br>Size  |  |  |  |  | Fascia<br>di prezzo<br>Price band |            |            |            |       |
|---|---|---|---|--|---|-----------------------------------|------------|------------|------------|-------|
|    | <b>Nat. Rett.</b><br>33x60x5<br>12 <sup>15/16</sup> "x23 <sup>5/8</sup> "x1 <sup>15/16</sup> "<br>Pcs. Box 2 - LM x Box 1,20    | E2T8  | -   | E8ZJ   | E8ZM  | ● A68                             |            |            |            |       |
|   | <b>Nat. Rett.</b><br>33x90x5<br>12 <sup>15/16</sup> "x35 <sup>7/16</sup> "x1 <sup>15/16</sup> "<br>Pcs. Box 2 - LM x Box 1,80   | -   | E9UE  | E9UL   | E9UP  | ● A80                             |            |            |            |       |
|    | <b>Nat. Rett.</b><br>33x60x5<br>12 <sup>15/16</sup> "x23 <sup>5/8</sup> "x1 <sup>15/16</sup> "<br>Pcs. Box 2 - LM x Box 1,20    | DX<br>E8ZG  | SX<br>E8ZH  | -  | -   | DX<br>E8ZK                        | SX<br>E8ZL | DX<br>E8ZN | SX<br>E8ZP | ● A90 |
|   | <b>Nat. Rett.</b><br>33x90x5<br>12 <sup>15/16</sup> "x35 <sup>7/16</sup> "x1 <sup>15/16</sup> "<br>Pcs. Box 2 - LM x Box 1,80   | -   | -   | DX<br>E9UF   | SX<br>E9UG  | DX<br>E9UM                        | SX<br>E9UN | DX<br>E9UQ | SX<br>E9UR | ● A96 |
|   | <b>Nat. Rett.</b><br>33x60x2,5<br>12 <sup>15/16</sup> "x23 <sup>5/8</sup> "x1 <sup>15/16</sup> "<br>Pcs. Box 2 - LM x Box 1,20  | E8ZT  | -   | E2T9   | E8ZY  | ● A72                             |            |            |            |       |
|   | <b>Nat. Rett.</b><br>33x90x2,5<br>12 <sup>15/16</sup> "x35 <sup>7/16</sup> "x1 <sup>15/16</sup> "<br>Pcs. Box 2 - LM x Box 1,80 | -   | E9V4  | E9VA   | E9VE  | ● A84                             |            |            |            |       |
|  | <b>Nat. Rett.</b><br>33x60x2,5<br>12 <sup>15/16</sup> "x23 <sup>5/8</sup> "x1 <sup>15/16</sup> "<br>Pcs. Box 2 - LM x Box 1,20  | DX<br>E8ZU  | SX<br>E8ZV  | -  | -   | DX<br>E8ZW                        | SX<br>E8ZX | DX<br>E8ZZ | SX<br>E900 | ● A90 |
|   | <b>Nat. Rett.</b><br>33x90x2,5<br>12 <sup>15/16</sup> "x35 <sup>7/16</sup> "x1 <sup>15/16</sup> "<br>Pcs. Box 2 - LM x Box 1,80 | -   | -   | DX<br>E9V5   | SX<br>E9V6  | DX<br>E9VC                        | SX<br>E9VD | DX<br>E9VF | SX<br>E9VG | ● A96 |
|  | <b>Nat. Rett.</b><br>33x60 - 12 <sup>15/16</sup> "x23 <sup>5/8</sup> "<br>Pcs. Box 2 - LM x Box 1,20                            | E902  | -   | E903   | E904  | ● A66                             |            |            |            |       |
|   | <b>Nat. Rett.</b><br>33x90 - 12 <sup>15/16</sup> "x35 <sup>7/16</sup> "<br>Pcs. Box 2 - LM x Box 1,80                           | -   | E9VM  | E9VP   | E9VQ  | ● A80                             |            |            |            |       |
|  | <b>Nat. Rett.</b><br>16,5x60 - 6 <sup>1/2</sup> "x23 <sup>5/8</sup> "<br>Pcs. Box 2 - LM x Box 1,20                             | E2T5  | -   | E2T6   | E2T7  | ● A29                             |            |            |            |       |
|   | <b>Nat. Rett.</b><br>16,5x90 - 6 <sup>1/2</sup> "x35 <sup>7/16</sup> "<br>Pcs. Box 4 - LM x Box 3,60                            | -   | E9TX  | E9TZ   | E9U0  | ● A49                             |            |            |            |       |

# CORNERSTONE CORNERSTONE SLIM



Dry - Pressed Ceramic Tiles ISO 13006 Annex G - UNI EN 14411 Annex G - Bla UGL

| CARATTERISTICHE TECNICHE<br>Technical Features - Caracteristiques Techniques - Technische Eigenschaften<br>Technische Eigenschaften - Caracteristicas Tecnicas - Технические Характеристики  | NORMA<br>Standard - Norme<br>Norm - Norma - Норма  | VALORI<br>Value - Valeur<br>Vorgabe - Valor - Средние  |
|--|--|--|
|  <b>ASSORBIMENTO D'ACQUA (VALORE MEDIO IN %)</b><br>Water absorption (Average value expressed in %) - Absorption d'eau (Valeur moyenne en %)<br>Wasseraufnahme (Durchschnittswert in %) - Absorción de agua (Valor medio en %)<br>Поглощение воды   | UNI EN ISO 10545/3<br>ASTM C373  | CONFORME<br>COMPLIANT  |
|  <b>RESISTENZA ALLA FLESSIONE</b><br>Modulus of rupture - Resistance a la flexion - Biegefestigkeit<br>Resistencia a la flexion - Прочность на изгиб  | SPESSORE<br>UNI EN ISO 10545/4   | <b>6,5 mm</b> <b>9,5 mm</b> <b>20MM</b><br>≥ 35 N/mm <sup>2</sup> ≥ 45 N/mm <sup>2</sup> ≥ 45 N/mm <sup>2</sup>  |
| <b>FORZA DI ROTTURA</b><br>Breaking strength - Résistance à la rupture - Bruchlast<br>Resistencia a la rotura - Разрывное усилие   | UNI EN ISO 10545/4<br>ASTM C648  | ≥ 700 N   ≥ 2000 N   ≥ 12000 N<br>250 Lbs   400 Lbs   2500 Lbs   |
|  <b>RESISTENZA AL GELO</b><br>Frost resistance - Résistance au gel - Frostbeständigkeit<br>Resistencia a las heladas - Морозостойкость  | UNI EN ISO 10545/12<br>ASTM C1026  | CONFORME<br>UNAFFECTED   |
|  <b>RESISTENZA CHIMICA<br/>AD ALTE E BASSE CONCENTRAZIONI DI ACIDI E BASI</b><br>Chemical resistance to high and low acid and basic concentrations<br>Résistance chimique aux hautes et basses concentrations d'acides et de bases<br>Chemikalienfestigkeit bei hohen und niedrigen Konzentrationen von Säuren und Basen<br>Resistencia química con concentraciones altas y bajas de ácidos y bases<br>Химическая стойкость к высоким и низким концентрациям кислот и щелочей | UNI EN ISO 10545/13<br>ASTM C-650  | A - LA - HA<br>UNAFFECTED  |
|  <b>RESISTENZA ALLE MACCHIE</b><br>Stain resistance - Résistance aux taches - Fleckenbeständigkeit<br>Resistencia a las manchas - Стойкость к образованию пятен  | UNI EN ISO 10545/14  | 5  |
|  <b>COEFFICIENTE DI ATTRITO</b><br>Slip resistance<br>Coefficient de glissement<br>Rutschfestigkeit Barfußbereich<br>Coeficiente de atrito medio<br>Коэффициент трения  | DIN 51130 DGUV Regel 108-003<br>DIN 51097 DGUV Information 207-006<br>ANSI A326.3:2017 DCOF<br>B.C.R.A. D.M. N. 236 14/6/89<br>AS 4586-2013 Anexo A<br>BS 7976-2: 2002 BSEN13036-4:2011<br>Pendulum testers<br>UNE 41901:2017 EX DB SUA (actual) | <b>NAT.</b> <b>20MM</b><br>R10   R11<br>B (A+B)   C (A+B+C)<br>WET ≥ 0,50   WET ≥ 0,65<br>≥ 0,40   ≥ 0,40<br>P3   P4<br>> 36 Low Slip potential   > 36 Low Slip potential<br>2   3 |

Per maggiori chiarimenti sui dati tecnici e sulla garanzia consultare il catalogo generale in vigore. - For further information on technical specifications, please consult our up-dated general catalogue. - Pour toutes informations supplémentaires sur les données techniques et sur les garanties, veuillez consulter le catalogue général en vigueur. - Für weitere Informationen über technische Daten und Garantiebeziehungen siehe bitte auf den aktuellen Gesamtkatalog. - Para ulteriores informaciones sobre los datos técnicos y la garantía, vease el catalogo general en vigor. - Более подробную информацию о технических данных и гарантии смотрите в действующем своде катал.





\* La lista completa e aggiornata dei prodotti certificati è visionabile sul sito www.cstb.fr. Per qualsiasi ulteriore informazione contattare Emileramica Group. - The full, up-to-date list of certified products can be viewed at www.cstb.fr. Please contact the Emileramica Group for any further information. - La liste complète et à jour des produits certifiés peut être consultée sur le site www.cstb.fr. Pour tout renseignement complémentaire, veuillez contacter Emileramica Group. - Die komplette und aktualisierte Liste der zertifizierten Produkte ist im Internet auf www.cstb.fr einsehbar. Für ausführliche Informationen kontaktieren Sie bitte die Emileramica Group. - La lista completa y actualizada de los productos certificados se puede consultar accediendo al sitio web www.cstb.fr. Para más información pueden ponerse en contacto con Emileramica Group.



# CORNERSTONE CORNERSTONE SLIM

| Formato<br>Size<br>Format<br>Format<br>Тamaño<br>Формат<br>Формат<br>cm | Spessore<br>Thickness<br>Epaisseur<br>Stärke<br>Espesor<br>Толщина<br>mm | Pz. x Mq.<br>Pieces x Sqm<br>Pcs / M <sup>2</sup><br>Stk. x Qm<br>Pzs x Mc.<br>Шт x Кв.М. | Pz. x Scat.<br>Pieces x Box<br>Pcs / Bte<br>Stk. x Krt.<br>Pzs x Caja<br>Шт x Кор. | Mq. x Scat.<br>Sqm x Box<br>M <sup>2</sup> / Bte<br>Qm x Krt.<br>Mc. x Caja<br>Кв.М. x Кор. | Peso x Scat.<br>Weight x Box<br>Poids / Bte<br>Gewicht x Krt.<br>Peso x Caja<br>Вес x Кор.<br>Kg | Scat. x Pal.<br>Boxes x Pal.<br>Bte / Pal.<br>Krt. x Pal.<br>Cajas x Pal.<br>Кор. x Подд. | Mq. x Pal.<br>Sqm x Pal.<br>M <sup>2</sup> / Pal.<br>Qm x Pal.<br>Mc. x Pal.<br>Кв.М x Подд. | Peso x Pal.<br>Weight x Pal.<br>Poids / Pal.<br>Gewicht x Pal.<br>Peso x Pal.<br>Вес x Подд.<br>Kg |
|---|--|---|--|---|--|---|--|--|
| 120x278 Naturale  | 6,5  | 0,30  | 1  | 3,336   | 50,04  |   | vedi sotto - see below   |  |
| 120x120 Naturale  | 6,5  | 0,69  | 2  | 2,880   | 43,20  | 20  | 57,60  | 864  |
| 60x120 Naturale   | 6,5  | 1,39  | 3  | 2,160   | 32,40  | 15  | 32,40  | 486  |
| 30x60 Listelli Sfalsati Naturale  | 6,5  | 5,56  | 6  | 1,080   | 16,20  | 30  | 32,40  | 486  |
| 30x30 Mosaico Plurima Naturale  | 6,5  | 11,11   | 9  | 0,810   | 12,15  | 48  | 38,88  | 583  |
| 30x270 Mosaico Plurima Degradè Naturale                                 | 6,5  | 1,23  | 1  | 0,810   | 12,15  | 48  | 38,88  | 583  |
| 60x120 Naturale   | 9,5  | 1,39  | 2  | 1,440   | 31,68  | 36  | 51,84  | 1140   |
| 30x120 Naturale   | 9,5  | 2,78  | 3  | 1,080   | 23,76  | 48  | 51,84  | 1140   |
| 15x120 Naturale   | 9,5  | 5,56  | 6  | 1,080   | 23,76  | 42  | 45,36  | 998  |
| 90x90 Naturale  | 9,5  | 1,23  | 2  | 1,620   | 35,64  | 24  | 38,88  | 855  |
| 45x90 Naturale  | 9,5  | 2,47  | 3  | 1,215   | 26,73  | 32  | 38,88  | 855  |
| 60x60 Naturale  | 9,5  | 2,78  | 3  | 1,080   | 23,76  | 40  | 43,20  | 950  |
| 30x60 Naturale  | 9,5  | 5,56  | 6  | 1,080   | 23,76  | 48  | 51,84  | 1140   |
| 10x30 Naturale  | 9,5  | 33,33   | 25   | 0,750   | 16,50  | 72  | 54,00  | 1188   |
| 30x60 Listelli Sfalsati Naturale  | 9,5  | 5,56  | 4  | 0,720   | 15,80  | 30  | 21,60  | 474  |
| 30x30 Mosaico Naturale  | 9,5  | 11,11   | 5  | 0,450   | 8,73   | 60  | 27,00  | 524  |
| 45x90 Naturale 20MM   | 20   | 2,47  | 2  | 0,810   | 37,26  | 24  | 19,44  | 894  |
| 60x60 Naturale 20MM   | 20   | 2,78  | 2  | 0,720   | 33,12  | 32  | 23,04  | 1060   |

## Slabs 120x278

| Articolo<br>Item<br>Reference<br>Artikel<br>Articulo<br>Артикула  | Dimensione (cm)<br>Size (cm)<br>Format (cm)<br>Format (cm)<br>Тamaño (cm)<br>Формат (cm) | Nr. Lastre<br>No. of Slabs<br>Nbre Dalles<br>Anz. Platten<br>N° de Placas<br>Кол. Плит | Mq. x Imballo<br>sqm per Pack<br>m <sup>2</sup> / Emballage<br>qm pro Verpackung<br>m <sup>2</sup> por embalaje<br>Кв.м. x упаковку | Peso Imballo (Kg)<br>Weight of Packaging (kg)<br>Poids Emballage (kg)<br>Gewicht Verpackung (kg)<br>Peso embalaje (kg)<br>Вес упаковки (кг) | Peso Imballo+Lastre (Kg)<br>Weight of Packaging + Slabs (kg)<br>Poids Emballage+Dalles (kg)<br>Gewicht Verpackung+Platten (kg)<br>Peso embalaje + placas (kg)<br>Вес упаковки + плит (кг) |
|---|--|--|---|---|---|
|  Cassa - Crate - Caisse<br>Kiste - Caja - Ящик   | 140x291x41h  | 18   | 60,05   | 147   | 1047,72   |
|  Cavalletto - A-Frame<br>Chevalet de transport<br>Transportgestell<br>Caballette - Подставка | 75x290x160h  | 40   | 133,44  | 180   | 2181,60   |



|  |  |
|--|--|
| <b>Ergon is a brand of Emilceramica S.r.l. a socio unico</b>   | <b>Sede Commerciale/ Amministrativa</b>  |
| <a href="http://emilgroup.it/ergon">emilgroup.it/ergon</a><br><a href="http://emilgroup.it">emilgroup.it</a> | Via Ghiarola Nuova, 29 - 41042 Fiorano Modenese (MO) Italy<br>T +39 0536 835111 - <a href="mailto:info@emilceramicagroup.it">info@emilceramicagroup.it</a> |