

Medley



MEDLEY/ WALL

RIVESTIMENTO IN PASTA BIANCA | WHITE BODY WALL TILES | REVÊTEMENTS EN PÂTE BLANCHE | WEISBSCHERBIGER WANDFLIESEN
EN 14411 Allegato L . Piastrelle di ceramica pressate a secco (E >10%) | Gruppo Bill



25x75
± 8,5 mm

SUPERFICIE SATINATA | SATIN SURFACE FINISH | SURFACE SATINÉE | SATINIERTE OBERFLÄCHE

RIVESTIMENTO
Struttura Mark 25x75 - 10"x30"
Medley Struttura Mark mix 25x75 - 10"x30"

PAVIMENTO
Natural Wild Strutturato 19,7x120 RT - 7 3/4"x48" - serie Natural Appeal

MEDLEY

RIVESTIMENTO
Greige 25x75 . 10"x30"
Greige struttura mark 25x75 . 10"x30"
Greige campitura origami 25x75 . 10"x30"

PAVIMENTO
Greige 75x75 RT . 30"x30"



MEDLEY / WALL

RIVESTIMENTO IN PASTA BIANCA | WHITE BODY WALL TILES | REVÊTEMENTS EN PÂTE BLANCHE | WEISßSCHERBIGER WANDFLIESEN

01 SUGAR



01S2 - **25x75** - 10"x30" - ÷ 8,5 mm


01 SUGAR . STRUTTURA BLOCK



01B2 - **25x75** - 10"x30"



02 SAND



02S2 - **25x75** - 10"x30" - ÷ 8,5 mm


02 SAND . STRUTTURA BLOCK



02B2 - **25x75** - 10"x30"



03 GREIGE



MD3G - **25x75** - 10"x30" - ÷ 8,5 mm

03 GREIGE . STRUTTURA BLOCK



03B3 - **25x75** - 10"x30"



01 SUGAR . STRUTTURA MARK



01SM - **25x75** - 10"x30"



02 SAND . STRUTTURA MARK



02SK - **25x75** - 10"x30"



03 GREIGE . STRUTTURA MARK



03MK - **25x75** - 10"x30"



MEDLEY . STRUTTURA MARK DEK MIX



MRT2 - **25x75** - 10"x30"




Per ottenere il miglior risultato estetico si consiglia di posare la Medley struttura mark mix seguendo il verso della freccia posta sul retro della piastrella.

To obtain the best aesthetic result, we recommend to lay Medley struttura Mark mix following the direction of the arrow on the back of the tile.

Pour obtenir le meilleur résultat esthétique, nous vous recommandons de poser le Medley struttura mark mix en suivant le sens de la flèche au dos du carreau.

Um das beste ästhetische Ergebnis zu erzielen, empfehlen wir, das Dekor «Medley Structure Mark Mix» nach der Richtung des Pfeils auf der Rückseite der Fliese zu verlegen.

01 SUGAR . CAMPITURA RAMAGE



M01R - **25x75** - 10"x30" - ÷ 8,5 mm

02 SAND . CAMPITURA RAMAGE



M02R - **25x75** - 10"x30" - ÷ 8,5 mm

03 GREIGE . CAMPITURA RAMAGE



M03R - **25x75** - 10"x30" - ÷ 8,5 mm

01 SUGAR/02 SAND . CAMP. ORIGAMI



M120 - **25x75** - 10"x30" - ÷ 8,5 mm

03 GREIGE . CAMP. ORIGAMI



M030 - **25x75** - 10"x30" - ÷ 8,5 mm

PMAR profilo metallo argento **0,5x100 RT** - 0,2"x40"

PMOR profilo metallo oro **0,5x100 RT** - 0,2"x40"

Profili in metallo abbinabili a pag. 251
Metal profiles page 251

PMRA profilo metallo rame **0,5x100 RT** - 0,2"x40"

MEDLEY / WALL

RIVESTIMENTO IN PASTA BIANCA | WHITE BODY WALL TILES | REVÊTEMENTS EN PÂTE BLANCHE | WEISßSCHERBIGER WANDFLIESEN

	PZ/BOX	MQ/BOX	KG/BOX	BOX/PLT	MQ/PLT	KG/PLT	SPESSORE
25x75	8	1,50	22,70	42	63,00	968	8,5 mm
25x75 struttura mark	7	1,312	21,00	42	55,13	894	8,5 mm*
25x75 struttura mark dek mix	7	1,312	21,00	42	55,13	894	8,5 mm*
25x75 struttura block	7	1,312	21,00	42	55,13	894	8,5 mm*
25x75 campitura ramage	4	-	-	-	-	-	-
25x75 campitura origami	4	-	-	-	-	-	-
0,5x100 profilo metallo	3	-	-	-	-	-	8 mm

* Spessore riferito al fondo liscio equivalente . Thickness refers to the equivalent smooth background
Épaisseur se rapportant au carreau lisse équivalent . Die Stärke bezieht sich auf die entsprechende glatte Grundfliese

PAVIMENTI COORDINABILI IN GRES PORCELLANATO | COORDINATE FLOORS TILES PORCELAIN STONWARE
SOL COORDONNÉ EN GRÉS CÈRAME | KOODINIERTE BODENFLIESEN FEINSTEINZEUG

	01 SUGAR	02 SAND	03 GREIGE
HUSK (pag. 130)			
	HUSK LIGHT	HUSK NUT	HUSK GREIGE
FREEDHOME (pag. 106)			
	HONEY	AMBER	ÉCRU
COLOVERS (pag. 74)			
	LOVE SAND	LOVE BROWN	LOVE PEARL